

**ЗВІТ  
ПРО ВИКОНАННЯ ПОКАЗНИКІВ ФІНАНСОВОГО ПЛАНУ КП "КОМБІНАТ КОМУНАЛЬНИХ ПІДПРИЄМСТВ"  
за 9 місяців 2024 року**

**1. Формування фінансових результатів**

(тис.грн)

Найменування показника	Код рядка	Факт нарастанням підсумком з початку року		план	факт	відхилення, +/-	виконання, %	поміщення та обґрунтування відхилення від запланованого рівня доходів/витрат	
		9 місяців 2023 року	9 місяців 2024 року						
1	2	3	4	5	6	7	8	9	
<b>Доходи і витрати (деталізація)</b>									
Чистий дохід від реалізації продукції (товарів, робіт, послуг)	1000	26 423	30 956	30 917	30 956	39	100.1		
Собівартість реалізованої продукції (товарів, робіт, послуг)	1010	(23 166)	(30 682)	(27 168)	(30 682)	(3 514)	112.9		
Витрати на сировину та основні матеріали	1011	(2 278)	(4 929)	(2 914)	(4 929)	(2 015)	169.1		
Витрати на паливо	1012	(378)	(211)	(424)	(211)	213	49.8		
Витрати на електроенергію	1013	(535)	(617)	(599)	(617)	(18)	103.0		
Витрати на оплату праці	1014	(11 429)	(15 001)	(14 460)	(15 001)	(541)	103.7		
Відрахування на соціальні заходи	1015	(2 442)	(3 179)	(3 181)	(3 179)	2	99.9		
Витрати, що здійснюються для підтримання об'єкта в робочому стані (проведення ремонту, технічного огляду, нагляду, обслуговування тощо)	1016	(66)	(122)	(54)	(122)	(68)	225.9		
Амортизація основних засобів і нематеріальних активів	1017	(1 727)	(2 297)	(1 845)	(2 297)	(452)	124.5		
Інші витрати (розшифрувати)	1018	(4 311)	(4 326)	(3 691)	(4 326)	(635)	117.2		
<b>Валовий прибуток (збиток)</b>	<b>1020</b>	<b>3 257</b>	<b>274</b>	<b>3 749</b>	<b>274</b>	<b>(3 475)</b>	<b>7.3</b>		
<b>Адміністративні витрати, у тому числі:</b>	<b>1030</b>	<b>(2 510)</b>	<b>(2 938)</b>	<b>(2 889)</b>	<b>(2 938)</b>	<b>(49)</b>	<b>101.7</b>		
витрати, пов'язані з використанням власних службових автомобілів	1031	(103)	(72)	(105)	(72)	33	68.6		
витрати на оренду службових автомобілів	1032	( )	( )	( )	( )				




Найменування показника	Код рязка	Факт нарахованого підсумком з початку року		план	факт	відхилення, +/-	виконання, %	пояснення та обґрунтування відхилення від запланованого рівня доходів/витрат
		9 місяців 2023 року	9 місяців 2024 року					
1	2	3	4	5	6	7	8	9
витрати на оплату праці	1063	( )	( )	( )	( )			
відрахування на соціальні заходи	1064	( )	( )	( )	( )			
амортизація основних засобів і нематеріальних активів	1065	( )	( )	( )	( )			
витрати на рекламу	1066	( )	(4)		(4)	(4)		
інші витрати на збут (розшифрувати)	1067	( )	( )	( )	( )			
<b>Інші операційні доходи, усього, у тому числі:</b>	<b>1070</b>	<b>351</b>	<b>238</b>	<b>351</b>	<b>238</b>	<b>(113)</b>	<b>67,8</b>	
курсові різниці	1071	-	-	-	-	-		
нетипові операційні доходи (розшифрувати)	1072	-	-	-	-	-		
інші операційні доходи (розшифрувати)	1073	351	238	351	238	(113)	67,8	
<b>Інші операційні витрати, усього, у тому числі:</b>	<b>1080</b>	<b>(218)</b>	<b>(226)</b>	<b>(80)</b>	<b>(226)</b>	<b>(146)</b>	<b>282,5</b>	
курсові різниці	1081	-	-	-	-			
нетипові операційні витрати (розшифрувати)	1082	-	-	-	-			
витрати на безоплатну допомогу	1083	( )	( )	( )	( )			
відрахування до резерву сумнівних боргів	1084	(36)				-		
відрахування до недержавних пенсійних фондів	1085	( )	( )	( )	( )			
інші операційні витрати (розшифрувати)	1086	(182)	(226)	(80)	(226)	(146)	282,5	
<b>Фінансовий результат від операційної діяльності</b>	<b>1100</b>	<b>875</b>	<b>(2 656)</b>	<b>1 131</b>	<b>(2 656)</b>	<b>(3 787)</b>	<b>(234,8)</b>	
Дохід від участі в капіталі (розшифрувати)	1110							
Втрати від участі в капіталі (розшифрувати)	1120	( )	( )	( )	( )			
<b>Інші фінансові доходи (розшифрувати)</b>	<b>1130</b>							
<b>Фінансові витрати (розшифрувати)</b>	<b>1140</b>	( )	( )	( )	( )			

Найменування показника	Код рядка	Факт нарастаючим підсумком з початку року		Звітний 9 місяців 2024 року					
		9 місяців 2023 року	9 місяців 2024 року	план	факт	відхилення +/-	виконання, %	пояснення та обґрунтування відхилення від запланованого рівня доходів/витрат	
	1	2	3	4	5	6	7	8	9
<b>Інші доходи, усього, у тому числі:</b>	<b>1150</b>	<b>497</b>	<b>2 662</b>	-	-	<b>2 662</b>	<b>2 662</b>		
курсові різниці	1151								
інші доходи (амортизації безоплатно отриманих активів)	1152	497	2 662			2 662	2 662		
<b>Інші витрати, усього, у тому числі:</b>	<b>1160</b>	<b>-</b>	<b>-</b>	-	-	<b>-</b>			
курсові різниці	1161	( )	( )	( )	( )	( )			
інші витрати (розшифрувати)	1162		( )	( )	( )	( )			
<b>Фінансовий результат до оподаткування</b>	<b>1170</b>	<b>1 372</b>	<b>6</b>	<b>1 131</b>	<b>6</b>	<b>(1 125)</b>	<b>0,5</b>		
Витрати з податку на прибуток	1180	( )	( )	( )	( )	( )			
Дохід з податку на прибуток	1181								
Прибуток від припиненої діяльності після оподаткування	1190								
Збиток від припиненої діяльності після оподаткування	1191	( )	( )	( )	( )	( )			
<b>Чистий фінансовий результат, у тому числі:</b>	<b>1200</b>	<b>1 372</b>	<b>6</b>	<b>1 131</b>	<b>6</b>	<b>(1 125)</b>	<b>0,5</b>		
прибуток	1201	1 372	6	1 131	6	(1 125)	0,5		
збиток	1202	( )	( )	( )	( )	( )			
<b>Усього доходів</b>	<b>1210</b>	<b>27 271</b>	<b>33 856</b>	<b>31 268</b>	<b>33 856</b>	<b>2 588</b>	<b>108,3</b>		
<b>Усього витрат</b>	<b>1220</b>	<b>(25 899)</b>	<b>(33 850)</b>	<b>(30 137)</b>	<b>(33 850)</b>	<b>(3 713)</b>	<b>112,3</b>		
Неконтрольована частка	1230								
<b>Розрахунок показника ЄВПДА</b>									
Фінансовий результат від операційної діяльності, рядок 1100	1300	875	(2 656)	1 131	(2 656)	(3 787)	(234,8)		
плюс амортизація, рядок 1430	1301	1 757	2 317	1 872	2 317	445	123,8		
мінус операційні доходи від курсових різниць, рядок 1071	1302	-	-	-	-	-			

Найменування показника	Код рядка	Факт: надходжень підсумком з початку року		план	факт	відхилення +/-	виконання, %	пояснення та обґрунтування відхилення від запланованого рівня доходів/витрат
		9 місяців 2023 року	9 місяців 2024 року					
1	2	3	4	5	6	7	8	9
ліній операційні витрати від курсових різниць, рядок 1081	1303	-	-	-	-	-	-	
ліній значні нетипові операційні доходи, рядок 1072	1304	-	-	-	-	-	-	
ліній значні нетипові операційні витрати, рядок 1082	1305	-	-	-	-	-	-	
<b>ЕВІТДА</b>	<b>1310</b>	<b>2 632</b>	<b>(339)</b>	<b>3 003</b>	<b>(339)</b>	<b>(3 342)</b>	<b>(11,3)</b>	
Елементи операційних витрат								
Матеріальні витрати	1400	3 315	5 853	4 072	5 853	1 781	143,7	
Витрати на оплату праці	1410	13 343	17 281	16 649	17 281	632	103,8	
Відрахування на соціальні заходи	1420	2 898	3 689	3 663	3 689	26	100,7	
Амортизація	1430	1 757	2 317	1 872	2 317	445	123,8	
Інші операційні витрати	1440	1 852	1 504	861	1 504	643	174,7	
<b>Усього</b>	<b>1450</b>	<b>23 165</b>	<b>30 644</b>	<b>27 117</b>	<b>30 644</b>	<b>3 527</b>	<b>113,0</b>	

Начальник КП  
(посада)

Дмитро НАУМЕНКО  
(ініціали, прізвище)



Розшифровка до Таблиці 1 "Формування фінансових результатів"

тис. грн

Найменування показника	Код рядка	Факт за 9 місяців 2023 року	План на 9 місяців 2024 року	Факт за 9 місяців 2024 року	Відхилення, (+,-)	Відхилення, (%)
1	2	3	4	5	6	7
<b>Собівартість реалізованої продукції (товарів, робіт, послуг)</b>	<b>1018</b>	<b>(4 311)</b>	<b>(3 691)</b>	<b>(4 326)</b>	<b>(635)</b>	<b>117,2</b>
<b>Інші витрати, всього, у тому числі:</b>						
заправка картриджа		(1)	(3)	(2)	1	66,7
виклик інспектора, повірка лічильників		(2)	(4)		4	-
послуги спеціальної техніки				(7)	(7)	
послуги інтернету		(5)	(6)	(6)	-	100,0
водопостачання, водовідведення		(93)	(90)	(103)	(13)	114,4
послуги зв'язку		(6)	(7)	(8)	(1)	114,3
видалення сухостійних та аварійних дерев				(81)	(81)	
механізоване подрібнення гілля		(33)		(6)	(6)	
завантаження та вивезення сміття		(753)		(112)	(112)	
експертиза повітря в балонах			(1)		1	
послуги Центру муніципальних систем управління (білінг)		(217)	(270)	(367)	(97)	135,9
собівартість реалізованих товарів		(2 734)	(3 020)	(3 206)	(186)	106,2
виготовлення інформаційних вивісок		(5)	(4)	(10)	(6)	250,0
страхування автомобільного транспорту		(9)	(20)	(24)	(4)	120,0
розробка науково-технічної документації, проекту землеустрою; розробка проектно-кошторисної документації		(15)		(52)	(52)	
пожежне спостереження				(2)	(2)	
розробка норм витрат палива		(2)	(2)		2	

Найменування показника	Код рядка	Факт за 9 місяців 2023 року	План на 9 місяців 2024 року	Факт за 9 місяців 2024 року	Відхилення, (+,-)	Відхилення, (%)
1	2	3	4	5	6	7
навчання водолазів, підвищення кваліфікації, відрядження		(13)		(32)	(32)	
проведення атестації робочих місць		(63)			-	
транспортні послуги		(113)			-	
ригувальні послуги (ексгумация тіл)		(4)	(4)	(4)	-	100,0
послуги по передачі реєстрів з Укрпошти		(15)	(16)	(16)	-	100,0
утримання архіву		(109)	(120)	(204)	(84)	170,0
оренда Будівлі		(6)	(8)	(7)	1	87,5
охорона лазні		(65)	(60)	(44)	16	73,3
ПДВ нараховане згідно п. 198.5 ст 198 ПКУ		(48)	(56)	(33)	23	58,9
вивіз рідких стоків		(59)	(67)	(183)	(116)	273,1
Інші адміністративні витрати, усього, у тому числі:	1049					
реєстрація транспортного засобу				(1)	(1)	
заправка картриджа		(6)	(5)	(2)	3	40,0
програмане забезпечення, виготовлення єдиного цифрового підпису (ЄЦП)		(5)	(6)	(9)	(3)	150,0
адміністративний збір		(1)		(1)	(1)	
розрахунково-касове обслуговування		(16)	(15)	(77)	(62)	513,3
підписка періодичних видань				(27)	(27)	
податок на землю		(1)	(2)	(1)	1	50,0
ПДВ нараховане згідно п. 198.5 ст 198 ПКУ		(9)	(9)	(12)	(3)	133,3
матеріальні витрати (канцелярські товари тощо)		(21)	(30)	(53)	(23)	176,7
Інші операційні доходи, усього, у тому числі:	1073	351	351	238	(113)	67,8

Найменування показника	Код рядка	Факт за 9 місяців 2023 року	План на 9 місяців 2024 року	Факт за 9 місяців 2024 року	Відхилення, (+,-)	Відхилення, (%)
1	2	3	4	5	6	7
оренда основних засобів (ритуальна служба)		208	196	137	(59)	69,9
компенсація відпускних учаснику ліквідації на ЧАЕС		5		6	6	
послуги з доставки "єдиного рахунка"				95	95	
оренда біотуалетів		9	25		(25)	
оренда земснаряда		129	130		(130)	
<b>Інші операційні витрати, усього, у тому числі:</b>	<b>1086</b>	<b>(182)</b>	<b>(80)</b>	<b>(226)</b>	<b>(146)</b>	<b>282,5</b>
допомога на поховання, матеріальна допомога згідно з колективним договором			(5)	(5)	-	100,0
нарахування згідно листків непрацездатності (за рахунок підприємства)		(52)		(100)	(100)	
єдиний соціальний внесок		(46)		(54)	(54)	
проїзні квитки		(14)	(13)	(15)	(2)	115,4
пільгові пенсії		(62)	(53)	(24)	29	45,3
допомога на поховання згідно з колективним договором (товари)		(8)	(9)	(24)	(15)	266,7
податковий кредит недоотриманий				(4)	(4)	

Начальник КІП  
(посада)

ДМИТРО НАУМЕНКО  
(ініціали, прізвище)



## II. Розрахунки з бюджетом


Таблиця 2

тис. грн

Найменування показника	Код рядка	Факт нарахованим підсумком з початку року			Звітний 9 місяців 2024 року			
		9 місяців 2023 року	9 місяців 2024 року	план	факт	відхилення, +/-	виконання, %	
1	2	3	4	5	6	7	8	
<b>Розподіл чистого прибутку</b>								
<b>Залишок нерозподіленого прибутку (непокритого збитку) на початок звітного періоду</b>	<b>2000</b>	<b>(382)</b>	<b>45</b>	<b>637</b>	<b>45</b>	<b>x</b>	<b>x</b>	
Нараховані до сплати відрахування частини чистого прибутку, усього, у тому числі:	2010	(137)	-	(113)	-	113		
комунальними підприємствами, що є власністю Вінницької міської територіальної громади до бюджету Вінницької міської ТГ	2011	(137)		(113)		113		
Перенесено з додаткового капіталу	2020							
Розвиток виробництва	2030	( )	( )	( )	( )			
у тому числі за основними видами діяльності за КВЕД	2031	( )	( )	( )	( )			
Резервний фонд	2040	( )	( )	( )	( )			
Інші фонди (розшифрувати)	2050	( )	( )	( )	( )			
Інші цілі (розшифрувати)	2060	( )	( )	( )	( )			
<b>Залишок нерозподіленого прибутку (непокритого збитку) на кінець звітного періоду</b>	<b>2070</b>	<b>853</b>	<b>51</b>	<b>1 655</b>	<b>51</b>	<b>x</b>	<b>x</b>	
<b>Нараховані до сплати податки, збори та інші обов'язкові платежі</b>								
<b>Нараховані до сплати податки та збори до Державного бюджету України (податкові платежі), усього, у тому числі:</b>	<b>2110</b>	<b>1 222</b>	<b>3 391</b>	<b>1 728</b>	<b>3 391</b>	<b>1 663</b>	<b>196,2</b>	
ПДВ, що підлягає сплаті до бюджету за підсумками звітного періоду	2111	1 024	3 122	1 478	3 122	1 644	211,2	
ПДВ, що підлягає відшкодуванню з бюджету за підсумками звітного періоду	2112	( )	( )	( )	( )			
акцизний податок	2113							
рентна плата за транспортування	2114							
рентна плата за користування надрами	2115							

Найменування показника	Код рядка	Факт нарастаючим підсумком з початку року			Звітний 9 місяців 2024 року			
		9 місяців 2023 року	9 місяців 2024 року	план	факт	відхилення, +/-	виконання, %	
військовий збір	2	3	4	5	6	7	8	
	2116	198	269	250	269	19	107,6	
інші податки та збори (розшифрувати)	2117							
<b>Нараховані до сплати податки та збори до місцевих бюджетів (податкові платежі), усього, у тому числі:</b>	<b>2120</b>	<b>2 492</b>	<b>3 216</b>	<b>3 112</b>	<b>3 216</b>	<b>104</b>	<b>103,3</b>	
податок на прибуток підприємств	2121							
податок на доходи фізичних осіб	2122	2 354	3 215	2 997	3 215	218	107,3	
акцизний податок	2123							
земельний податок	2124	1	1	2	1	(1)	50,0	
орендна плата	2125							
відрахування частини чистого прибутку комунальними підприємствами, що є власністю Вінницької міської територіальної громади до бюджету Вінницької міської ТТ	2126	137		113		(113)		
рентна плата за користування надрами	2127							
інші податки та збори (розшифрувати)	2128							
<b>Нараховані до сплати інші податки, збори та платежі, усього, у тому числі:</b>	<b>2130</b>	<b>2 822</b>	<b>3 689</b>	<b>3 663</b>	<b>3 689</b>	<b>26</b>	<b>100,7</b>	
митні платежі	2131							
єдиний внесок на загальнообов'язкове державне соціальне страхування	2132	2 822	3 689	3 663	3 689	26	100,7	
інші податки, збори та платежі (розшифрувати)	2133							
<b>Погашення податкового боргу, усього, у тому числі:</b>	<b>2140</b>	<b>-</b>	<b>-</b>	<b>-</b>	<b>-</b>	<b>-</b>	<b>-</b>	
погашення реструктуризованих та відстрочених сум, що підлягають сплаті в поточному році до бюджетів та державних цільових фондів	2141							
інші (штрафи, пені, неустойки) (розшифрувати)	2142							
<b>Усього виплат</b>	<b>2200</b>	<b>6 536</b>	<b>10 296</b>	<b>8 503</b>	<b>10 296</b>	<b>1 793</b>	<b>121,1</b>	

Начальник КП  
(посада)



(підпис)


Дмитро НАУМЕНКО  
(ініціали, прізвище)

## IV. Капітальні інвестиції

тис. грн (без ПДВ)

Найменування показника	Код рядка	Факт нарастанням після початку року		Звітний 9 місяців 2024 року			
		9 місяців 2023 року	9 місяців 2024 року	план	факт	відхилення, +/-	виконання, %
1	2	3	4	5	6	7	8
Капітальні інвестиції, усього, у тому числі:	4000	8 822	33	-	33	33	
капітальне будівництво	4010						
придбання (виготовлення) основних засобів	4020	8 822	33		33	33	
придбання (виготовлення) інших необоротних матеріальних активів	4030						
придбання (створення) нематеріальних активів	4040						
модернізація, модифікація (добудова, дообладнання, реконструкція) основних засобів	4050						
капітальний ремонт	4060						

Начальник КП  
(посада)



Дмитро НАУМЕНКО  
(ініціали, прізвище)



## Інформація

до звіту про виконання показників фінансового плану 9 місяців 2024 року  
 КП "Ковбінат комуніальних підприємств"

## 1. Дані про підприємство, персонал та витрати на оплату праці

Зарядна інформація про підприємство (резюме)

Найменування показника	Факт 9 місяців 2023 року	План 9 місяців 2024 року	Факт 9 місяців 2024 року	відхилення, +/- (факт звітного періоду / план звітного періоду)	виконання, % (факт звітного періоду / план звітного періоду)
1	2	3	4	5	6
<b>Середня кількість працівників</b> (штатних працівників, зовнішніх сумісників та працівників, що працюють за цивільно-правовими договорами), у тому числі:	<b>105</b>	<b>110</b>	<b>114</b>	<b>4</b>	<b>103,6</b>
директор	1	1	1	-	100,0
адміністративно-управлінський персонал	8	8	8	-	100,0
працівники	96	101	105	4	104,0
<b>Фонд оплати праці, тис. грн, у тому числі:</b>	<b>12 968</b>	<b>16 649</b>	<b>17 095</b>	<b>446</b>	<b>102,7</b>
директор	287	420	410	(10)	97,6
адміністративно-управлінський персонал	1 575	1 769	1 758	(11)	99,4
працівники	11 106	14 460	14 927	467	103,2
<b>Витрати на оплату праці, тис. грн, у тому числі:</b>	<b>13 343</b>	<b>16 649</b>	<b>17 281</b>	<b>632</b>	<b>103,8</b>
директор	287	420	417	(3)	99,3
адміністративно-управлінський персонал	1 575	1 769	1 758	(11)	99,4
працівники	11 481	14 460	15 106	646	104,5
<b>Середньомісячні витрати на оплату праці одного працівника (грн), усього, у тому числі:</b>	<b>14 120</b>	<b>16 817</b>	<b>16 843</b>	<b>26</b>	<b>100,2</b>
директор	31 889	46 667	46 333	(334)	99,3
адміністративно-управлінський персонал	21 875	24 569	24 417	(152)	99,4
працівники	13 288	15 908	15 985	77	100,5

2. Інформація про бізнес підприємства (код рядка 1000 фінансового плану)

Найменування видів діяльності	План 9 місяців 2024 року			Факт 9 місяців 2024 року			Відхилення +/-			Виконання, %		
	чистий дохід від реалізації продукції (товарів, робіт, послуг), тис. грн	кількість продукції/надааних послуг, одиниця виміру	ціна одиниці (вартість продукції/послуг), грн	чистий дохід від реалізації продукції (товарів, робіт, послуг), тис. грн	кількість продукції/надааних послуг, одиниця виміру	ціна одиниці (вартість продукції/послуг), грн	чистий дохід від реалізації продукції (товарів, робіт, послуг), тис. грн	кількість продукції/надааних послуг, одиниця виміру	ціна одиниці (вартість продукції/послуг), грн	чистий дохід від реалізації продукції (товарів, робіт, послуг), тис. грн	кількість продукції/надааних послуг, одиниця виміру	зміна ціни одиниці (вартості продукції/послуг)
1	2	3	4	5	6	7	8	9	10	11	12	13
Ритуальні послуги (послуги похоронного призначення)	10 110			10 149			39			100,4		
Утримання кладовищ та меморіалів	2 575			2 575			-			100,0		
Транспортування померлих з місць погребі до сучово-мечичного моргу	2 171			2 171			-			100,0		
Утримання зон відпочинку	187			187			-			100,0		
Утримання громадських вбиралень	33			33			-			100,0		
Утримання штурчик споруд	874			874			-			100,0		
Послуги лазні	1 116			1 116			-			100,0		
Компенсація муніципальних пільг на оплату послуг газень жителям ВМТТ з низьким рівнем доходів, які не мають комунальних зручностей за місцем проживання	360			360			-			100,0		
Послуги масажу	50			50			-			100,0		
Послуги з поводження з твердими побутовими відходами	10 877			10 877			-			100,0		
Забезпечення охорони та рятування життя людей на водних об'єктах	2 564			2 564			-			100,0		
<b>Усього</b>	<b>30 917</b>			<b>30 956</b>			<b>39</b>			<b>100,1</b>		

3. Ліючі фінансові зобов'язання підприємства

тис. грн

Найменування банку	Вид кредитного продукту та цільове призначення	Сума, відносна за договорами	Процентна ставка	Дата видачі / погашення (графік)	Заборгованість станом на 01.10.2024 року		Забезпечення
					план	факт	
1	2	3	4	5	6	7	
Усього	x	x	x			-	

4. Інформація щодо отримання та повернення залучених коштів

Зобов'язання	1	2	Отримано залучених коштів 9 місяців 2024 року		Повернено залучених коштів 9 місяців 2024 року		Заборгованість станом на 01.10.2024 року
			план	факт	план	факт	
Довгострокові зобов'язання, усього		-					-
У тому числі:							
Короткострокові зобов'язання, усього		-					-
У тому числі:							
Інші фінансові зобов'язання, усього		-					-
У тому числі:							
Усього		-					-

5. Витрати, пов'язані з використанням власних службових автомобілів (у складі адміністративних витрат - рядок 1031)

Продовження таблиці 6

№ з/п	Марка	Рів придбання	Мета використання	Витрати, усього		Відхилення, -/+		Відхилення, %	
				факт 9 місяців 2023 року	план 9 місяців 2024 року	факт 9 місяців 2024 року	план 9 місяців 2024 року	(факт звітного періоду / план звітного періоду)	(факт звітного періоду / план звітного періоду)
1	2	3	4	5	6	7	8	9	10
РАЗ'ЯВЛЕННЯ				103	105	105	72	(33)	68,6
Усього				103	105	105	72	(33)	68,6

6. Витрати на оренду службових автомобілів (у складі адміністративних витрат - рядок 1032)

№ з/п	Договір	Марка	Мета використання	Дата початку оренди	Витрати, усього		Відхилення, -/+		Відхилення, %	
					факт 9 місяців 2023 року	план 9 місяців 2024 року	факт 9 місяців 2024 року	план 9 місяців 2024 року	(факт звітного періоду / план звітного періоду)	(факт звітного періоду / план звітного періоду)
1	2	3	4	5	6	7	8	9	10	
Усього				-	-	-	-	-	-	

7. Джерела капітальних інвестицій 9 місяців 2024 року

тис грн (без ПДВ)

№ з/п	Найменування об'єкта	Задіяння кредитних коштів		Бюджетне фінансування		Власні кошти (розшифрувати)		Інші джерела (розшифрувати)		Усього											
		план	факт нр. +/-	виконані р. %	план	факт нр. +/-	виконані р. %	план	факт нр. +/-	виконані р. %	план	факт нр. +/-	виконані р. %								
1	2	3	4	5	6	7	8	9	10	11	12	13	14	15	16	17	18	19	20	21	22
1. Придбання (виготовлення) основних засобів, в тому числі:																					
Копії карт в комплекті з мовитором																					
Газовокоакерсна СТНІ, саркофан																					
Усього																					
Відсоток																					
100,0																					
33																					
19																					
19																					
33																					
33																					
100,0																					

8. Капітальне будівництво (рядок 4010 таблиці 4)

тис грн (без ПДВ)

№ з/п	Найменування об'єкта	Рів початку і закінчення будівництва	Задіяні кошторисна вартість	Первісна балансова вартість інвестицій на дату початку звітного періоду	Незавершене будівництво на початок звітного періоду	освоєння капітальних інвестицій (оплата грошовими коштами) усього	фінансування капітальних інвестицій (оплата грошовими коштами) усього	у тому числі			Інформація щодо проектно-кошторисної документації (стан розроблення, затвердження, у разі затвердження зазначити орган, який затвердив, та відповідний документ)	Документ, яким затверджений титул будови, із зазначенням органу, який його подав
								план	факт нр. +/-	виконані р. %		
1	2	3	4	5	6	7	8	9	10	11	12	13
Усього												
-												

Начальник КП  
(посад)



Дмитро НАУМЕНКО  
(підпис, прізвище)




Розшифровка до Таблиці 7 "Розподіл коштів, отриманих з бюджету на поповнення Статутного капіталу"

тис. грн

Найменування показника	Код рядка	Факт за 9 місяців 2023 року	План на 9 місяців 2024 року	Факт за 9 місяців 2024 року	Відхилення, (+,-)	Відхилення, (%)	
	1	2	3	4	5	6	7
Поповнення статутного капіталу підприємства, усього, у тому числі:	6000	10 584	-	-	-	-	
<i>придбання на оновлення необхідних активів</i>	6010	10 584	-	-	-	-	
смітєвоз Підйомні механізми ASPM IV СКК-10 на шасі IVESO ML 120 EL 18-E5 (2 шт.) з реєстрацією транспортних засобів		10 584				-	

Начальник КП  
(посада)



Дмитро НАУМЕНКО  
(ініціали, прізвище)